



Le bon mot

1 Relie l'image au mot qui lui correspond (le son de la voyelle peut t'aider!)

pipe

lune

robe

pile

vase

plume

bille

pomme

bol

banane

vache

soleil

radio

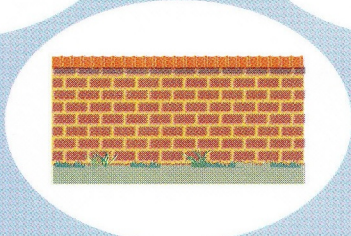



pomme

bébé

mur

clé

canard





Le bon mot

(Lecture globale)



Plusieurs fiches ont déjà été consacrées à l'enseignement des voyelles a, é, i, o, u. Votre enfant a appris à les reconnaître et à les placer à l'intérieur d'un mot.

Ici, les voyelles serviront de signe distinctif entre les trois mots proposés pour chaque dessin. Tous ces mots ont d'ailleurs été rencontrés auparavant, soit dans les fiches, soit dans les activités sur ordinateur.

1

Objectif : lire des mots en lecture globale.

Demandez à l'enfant de désigner du doigt la bonne réponse avant de la relier par un trait à l'image.

Faites-lui dire à haute voix le nom de l'image, et écouter le son de la première voyelle.

Nous avons veillé à ce que les deux réponses fausses aient des voyelles différentes de la bonne réponse.

L'enfant apprendra ainsi à reconnaître les lettres comme représentant des sons précis, lien essentiel entre la lecture globale et la lecture analytique.

Relie l'image au mot qui lui correspond

pipe

lune

robe

pile

vase

plume

bille

pomme

bol

banane

vache

soleil

radio

pomme

bébé

mur

clé

canard